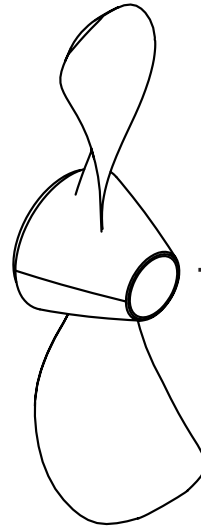



Travel 503
Cruise R 2.0
Cruise R 4.0
Cruise T 2.0
Cruise T 4.0

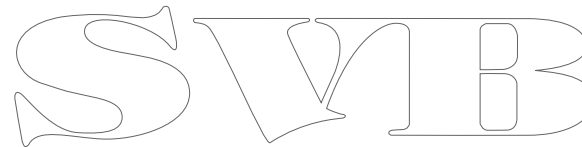
[Travel 401/801, Cruise 2.0
(-> www.torqueedo.com/downloads)]



Travel 1003



Ultralight 403



Deutsch: Die Hinweise zur Anbringung des Ersatzpropellers entnehmen Sie bitte der Bedienungsanleitung Ihres Motors.

English: To mount spare propeller, please follow instructions in motor's operating manual.

Français: Pour le montage de l'hélice de rechange, veuillez trouver les instructions correspondantes dans le guide de service de votre moteur.

Nederlands: De richtlijnen voor de montage van de reservepropeller vindt u in de gebruiksaanwijzing van uw motor.

Español: Las instrucciones para el montaje de la hélice de repuesto las puede encontrar en las instrucciones de manejo del motor.

Italiano: Le avvertenze relative all'installazione dell'elica sostitutiva sono reperibili nel manuale d'uso del motore.

Svenska: Anvisningar för montering av reservpropeller finns i bruksanvisningen till din motor.

Suomi: Varapotkurin kiinnitystä koskevat ohjeet löydät moottorin käyttöohjeesta.

-> www.torqueedo.com/downloads

Torqueedo Service Centers

Deutschland, Österreich, Schweiz:
Germany, Austria, Switzerland:

Torqueedo GmbH
- Service Center -
Friedrichshafener Straße 4a
82205 Gilching - Germany
service@torqueedo.com
T +49 - 8153 - 92 15 - 100
F +49 - 8153 - 92 15 - 319

Nordamerika
North America:

Torqueedo Inc.
171 Erick Street, Unit A-1
Crystal Lake, IL 60014 - USA
service_usa@torqueedo.com
T +1 - 815 - 444 88 06
F +1 - 847 - 444 88 07

Alle anderen Länder
Kontaktadressen internationaler Servicestellen sind unter www.torqueedo.com in dem Bereich „Service Center“ aufgeführt.

All other countries:
For contact details of international Service Centers, see www.torqueedo.com in "Service Center" section.