



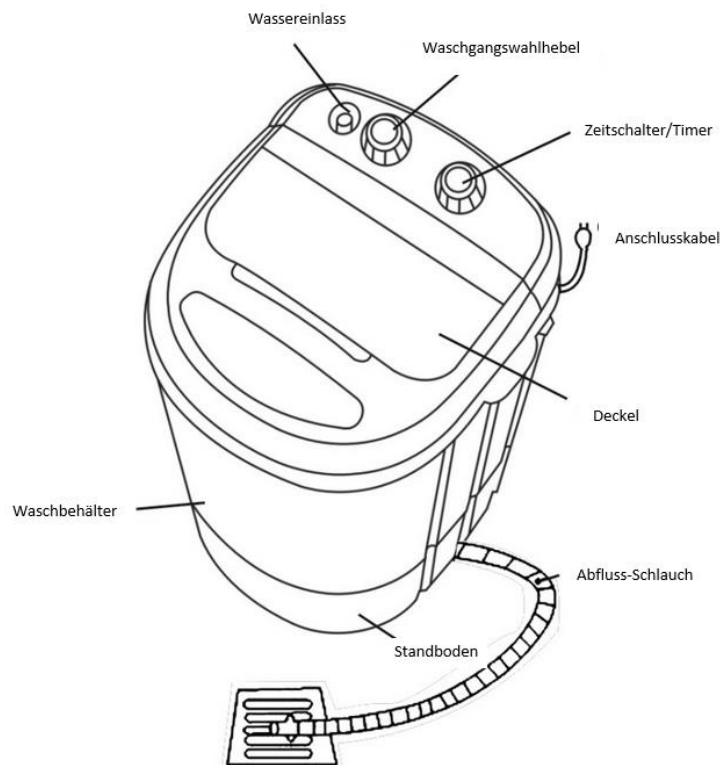
# **Bedienungsanleitung**

## **Portable Waschmaschine 1852**

## Inhaltsverzeichnis:

1. Übersicht Anbauteile
2. Diagramm Stromkreislauf
3. Bedienungshinweise
4. Waschen
5. Waschmittel
6. Wolle/Baumwolle/Baumwolldecke
7. Sicherheitsweise
8. Instandhaltung
9. Bemerkungen

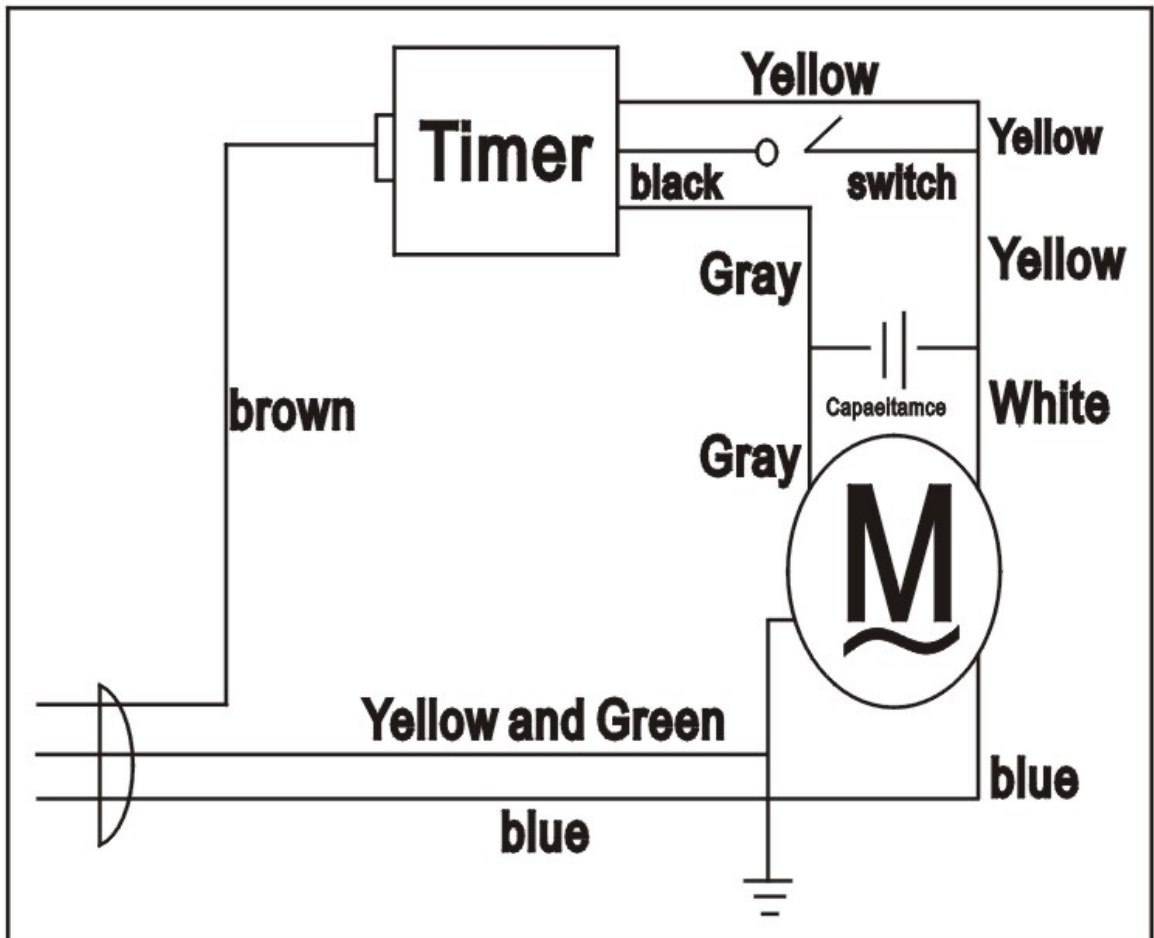
### 1. Übersicht Anbauteile



Bitte beachten Sie die folgenden Hinweise:

- Platzieren Sie die Waschmaschine nicht an nassen Orten
- Von Feuer fernhalten
- Keine schweren oder heißen Teile in die Maschine füllen
- Nutzen Sie nur Wasser bis zu einer Temperatur bis max. 55 Grad Celsius
- Im Falle einer Fehlfunktion, suchen Sie bitte einen Service-Partner auf
- Im Zweifelsfall dient das Englische Original dieser Übersetzung als bindend

## 2. Diagramm Stromkreislauf



## 3. Bedienungshinweise

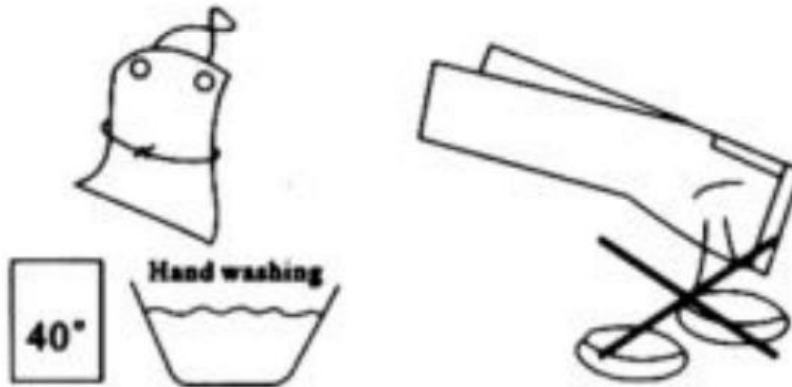
### a) Vor dem Waschgang

- Die Maschine muss auf stabilem Boden stehen
- Legen Sie den Abfluss-Schlauch so, dass ein reibungsloser Ablauf des Wassers ohne Überschwemmung gewährleistet ist
- Schließen Sie die Maschine an Strom an
- Verbinden Sie den Zugangswasserschlauch mit dem Wassereinlass-Ventil. Füllen Sie dann Wasser in die Maschine

### b) Während des Waschgangs

- Füllen Sie Wasser bis zum Höchststand je nach Anwendung und Wäschemenge

- Füllen Sie Waschmittel ein und wählen Sie den Waschgang am Waschgangwahlhebel je nach Art der Wäsche
- Überprüfen Sie alle Taschen auf harte Gegenstände, wie z.B. Münzen, vor dem Waschgang und entfernen Sie sie.
- Geben Sie die Wäsche in den Waschbehälter. Möglicherweise sinkt der Wasserpegel. Notfalls auffüllen
- Wählen Sie den passenden Wasserzulauf. Lassen Sie nach dem Waschgang das Wasser ab



Vorsicht:

- Füllen Sie nicht zu viel Wasser in die Maschine, da es sonst während des Waschgangs herausschleudern könnte
- Um Beschädigungen der Wäsche zu vermeiden, können Sie einige Kleidungsstücke wie Schals, Tücher, Röcke oder Unterwäsche in leichte Waschsäcke stecken
- Schließen Sie alle Reißverschlüsse
- Beachten Sie die Waschinweise Ihrer Kleidung (Abb. Oben)

#### 4. Waschen

- Standard Waschzeiten:

Waschladung	Wassertyp	Waterfüllstand	Waschtyp	Waschzeit
3.0 kg	Standard	Gemäß Kleidungsart und Nutzeranforderung	Chemiefaser	4-6 min
			Kapok, Hanf	5-8 min
			Starke Verschmutzung	6-10 min
			Bettwäsche	8-10 min
3.0 kg	Weich	Gemäß Kleidungsart und Nutzeranforderung	Chemiefaser	4-6 min
			Kapok, Hanf	6-9 min
			Starke Verschmutzung	10-13 min
			Bettwäsche	11-15 min

## 5. Waschmittel

- Füllen Sie das Waschmittel direkt in den Waschbehälter bei niedrigem Wasserstand
- Stellen Sie den Waschgangwahlhebel auf Standard
- Starten Sie den Waschvorgang und lassen Sie diesen etwa 1 min an
- Sobald das Waschmittel verteilt ist, geben Sie die Wäsche hinzu, füllen das Wasser auf und starten den Waschvorgang
- Wählen Sie die richtige Einstellung mit dem Waschgangwahlhebel

## 6. Wolle/Baumwolle/Baumwolldecken

- Waschen Sie keine reinen Baumwolldecken oder Baumwollbettwäsche! Das könnte die Maschine beschädigen. Wir empfehlen auch generell nicht die Wäsche von reinen Baumwoll-Kleidungsstücken

## 7. Sicherheitshinweise

- Lassen Sie Kinder nicht unbeaufsichtigt bei der Waschmaschine
- Ziehen Sie den Netzstecker vor der Reinigung
- Reparieren Sie die Waschmaschine im Bedarfsfall nie selbst
- Nutzen Sie die Waschmaschine nur in trockenen Räumen
- Passen Sie auf, dass das Stromkabel nicht gequetscht wird
- Ziehen Sie den Netzstecker, wenn die Maschine nicht Benutzung ist

## 8. Instandhaltung

- Ziehen Sie den Stecker aus dem Standboden (nicht berühren mit nassen Händen!) und stecken Sie ihn in die vorgesehene Position
- Nach Ablassen des Wassers drehen Sie den Schalter von „Discharge“ auf „Standard“
- Verstauen Sie den Wasserzugangs- und Ablaufschlauch
- Säubern Sie das Gehäuse mit einem haushaltsüblichen Reinigungsmittel
- Schließen Sie den Deckel und verstauen Sie die Waschmaschine an einem trockenen Ort

## 9. Bemerkungen

- Es darf kein Wasser in die Elektrik der Maschine vordringen. Das würde sie beschädigen
- Aufgrund von Weiterentwicklungen können sich einige Features und Anweisungen ohne Vorankündigung leicht verändern. Ihr Produkt könnte teilweise leicht von der Beschreibung abweichen
- **ENTSORGUNG:** Bitte entsorgen Sie dieses Produkt nicht mit dem üblichen Haushaltsmüll und halten Sie sich an die örtlichen Reglementierungen zur Entsorgung von Elektroartikeln

**Deutsche Vertretung:**

**Waterloft GmbH & Co. KG**

Flensburger Str. 8a

D-24837 Schleswig

04621-997 181

info@waterloft.de